

Doktorandundersökningen 2025

Antal respondenter: 1267

Antal svar: 543

Svarsfrekvens: 42,86 %

Doktorandundersökningen 2025 är genomförd under oktober-november 2025 och har diarienummer LiU-2025-05979..

Bakgrundsfrågor

Kön

Kön	Antal svar	Fördelning (%)
MAN	251	46,2%
KVINNA	292	53,8%
Summa	543	100,0%

Fakultet

Fakultet	Antal svar	Fördelning (%)
TEKFAK	243	44,8%
MEDFAK	163	30,0%
FILFAK	96	17,7%
UV	41	7,6%
Summa	543	100,0%

Institution

Institution	Antal svar	Fördelning (%)
BKV	85	15,7%
HMV	78	14,4%
IEI	70	12,9%
IBL	56	10,3%
IDA	51	9,4%
ITN	48	8,8%
ISY	41	7,6%
IFM	39	7,2%
IKOS	35	6,4%
TEMA	21	3,9%
MAI	12	2,2%
IMT	7	1,3%
Summa	543	100,0%

Huvudsaklig studiefinansiering

Studiefinansieringstyp	Antal svar	Fördelning (%)
Doktorandanställning	345	63,5%
Övriga (stipendier, bidrag från SIDA m.m.)	78	14,4%
Anställning som läkare eller annan sjukvårdspersonal	60	11,0%
Företagsdoktorand	23	4,2%
Annan anställning inom högskolan	14	2,6%
Annan anställning utanför högskolan	10	1,8%
Yrkesverksamhet utan anknytning till utbildning på forskarnivå, eller studiemedel, eller studiefinansiering saknas	9	1,7%
Stipendier	4	0,7%
Bidrag från Sida för ökade levnadsomkostnader (uppehållsbidrag/allowance)	0	0,0%
Summa	543	100,0%

Andel av forskarutbildningen genomförd

Hur stor del av forskarutbildningen har du genomfört?	Antal svar	Fördelning (%)
0-29 %	157	28,9%
30-59 %	180	33,1%
60-89 %	126	23,2%
90-99 %	61	11,2%
100 %	19	3,5%
Summa	543	100,0%

Plats för forskarstudierna

Var befinner du dig oftast då du ägnar dig åt din forskarutbildning?	Antal svar	Fördelning (%)
På ett LiU-campus	367	67,6%
Hemma	97	17,9%
I en annan arbetsgivares lokaler	60	11,0%
På ett annat lärosäte	10	1,8%
Annan plats	9	1,7%
Summa	543	100,0%

Externfinansierat projekt

Bedrivs forskningen i din forskarutbildning i ett externfinansierat projekt?	Antal svar	Fördelning (%)
Ja, helt och hållet	196	36,1%
Ja, delvis	127	23,4%
Nej	159	29,3%
Vet ej	61	11,2%
Summa	543	100,0%

Var slutfördes din magister /masterutbildning?

Vid vilket universitet slutförde du din magister /masterutbildning (eller motsvarade)?	Antal svar	Fördelning (%)
Vid LiU	276	50,8%
Vid ett annat universitet i Sverige	151	27,8%
Vid ett annat universitet utanför Sverige	116	21,4%
Summa	543	100,0%

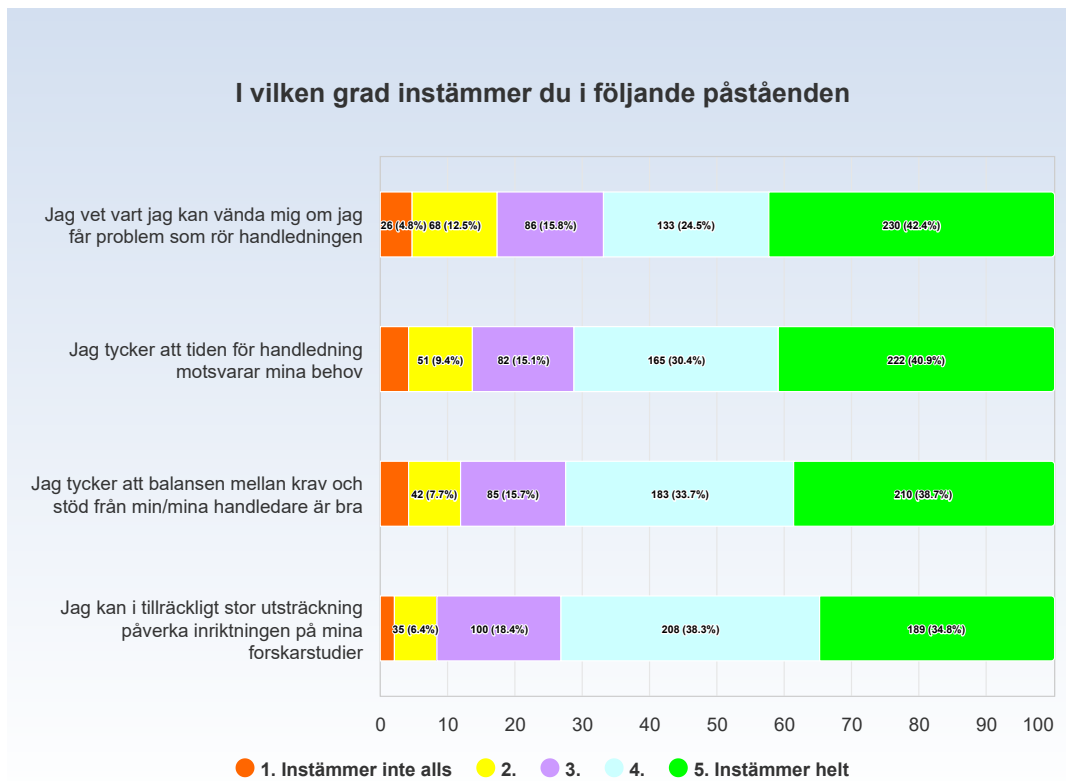
Ursprungsland

Vilket land är ditt ursprungsland?	Antal svar	Fördelning (%)
Sverige	332	61,1%
Land utanför EU/EES	123	22,7%
Land i övriga EU/EES	88	16,2%
Summa	543	100,0%

Identifiering

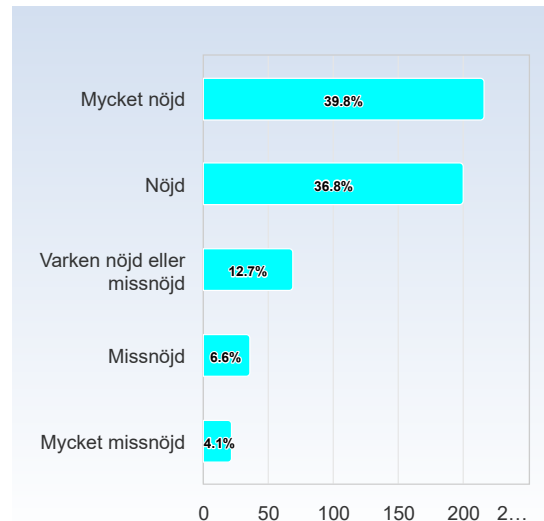
Jag identifierar mig själv som	Antal svar	Fördelning (%)
Kvinna	285	52,5%
Man	250	46,0%
Icke-binär	8	1,5%
Summa	543	100,0%

Handledning



Hur nöjd är du med handledningen du hittills har fått under din forskarutbildning vid LiU?

Hur nöjd är du med handledningen du hittills har fått under din forskarutbildning vid LiU?	Antal svar	Fördelning (%)
Mycket nöjd	216	39,8%
Nöjd	200	36,8%
Varken nöjd eller missnöjd	69	12,7%
Missnöjd	36	6,6%
Mycket missnöjd	22	4,1%
Summa	543	100,0%



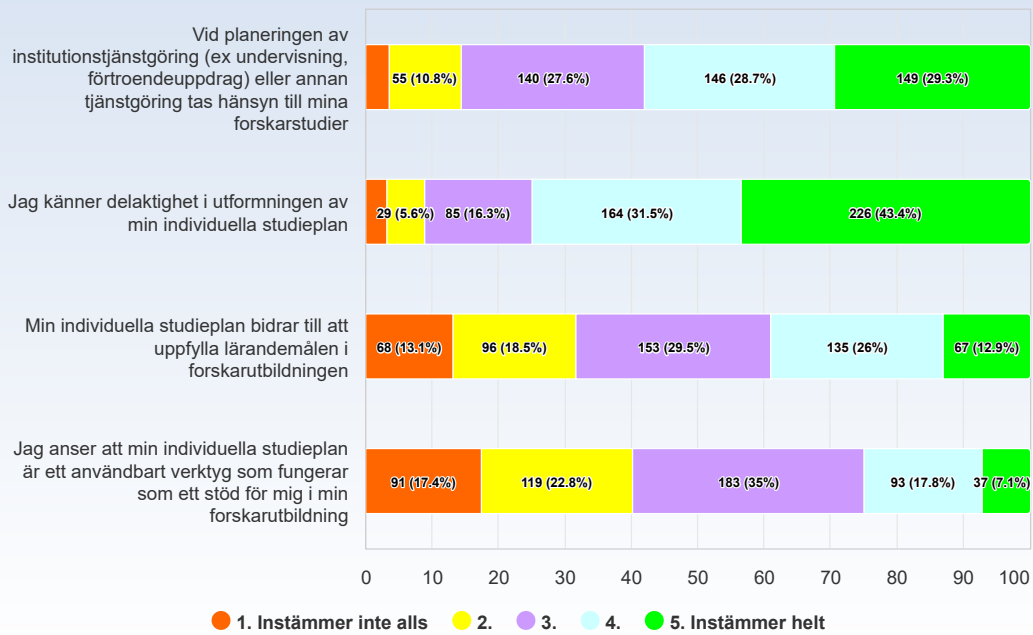
	Medelvärde	Min	Median	Max
Hur nöjd är du med handledningen du hittills har fått under din forskarutbildning vid LiU?	4,0	1,0	4,0	5,0

Individuell studieplan

Har du en individuell studieplan för din forskarutbildning?	Antal svar	Fördelning (%)
Ja, jag har en individuell studieplan i eISP (elektronisk individuell studieplan)	526	96,9%
Ja, jag har en individuell studieplan på papper	3	0,6%
Nej, jag har ingen individuell studieplan	12	2,2%
Jag känner inte till vad en individuell studieplan är	2	0,4%
Summa	543	100,0%

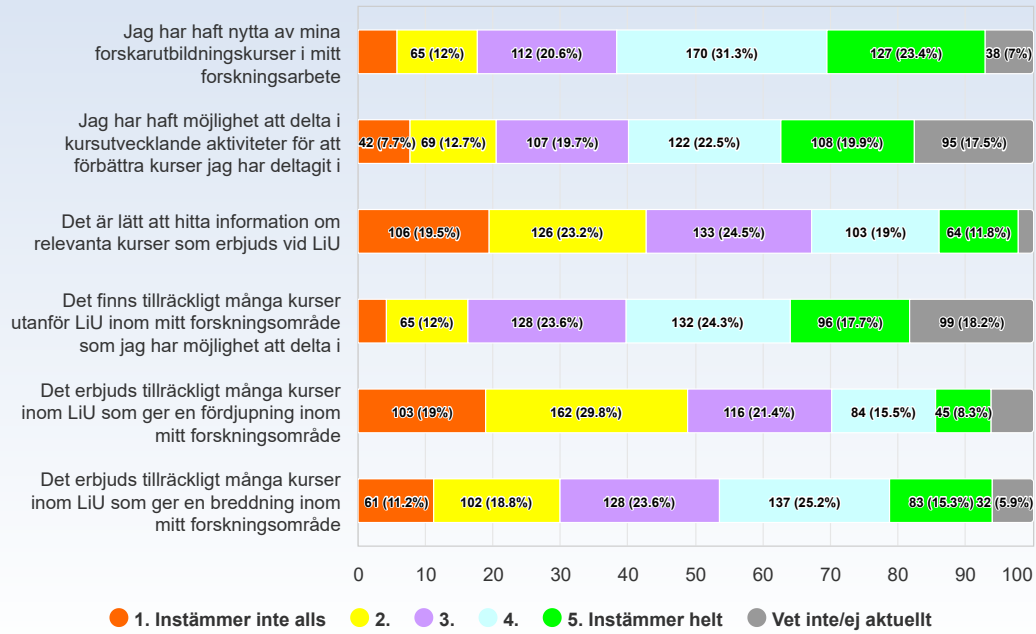
Min individuella studieplan har reviderats under det senaste året	Antal svar	Fördelning (%)
Ja	427	82,3%
Nej, jag har varit antagen mindre än ett år	62	11,9%
Nej	30	5,8%
Summa	519	100,0%

I vilken grad instämmer du i följande påståenden



Kurser

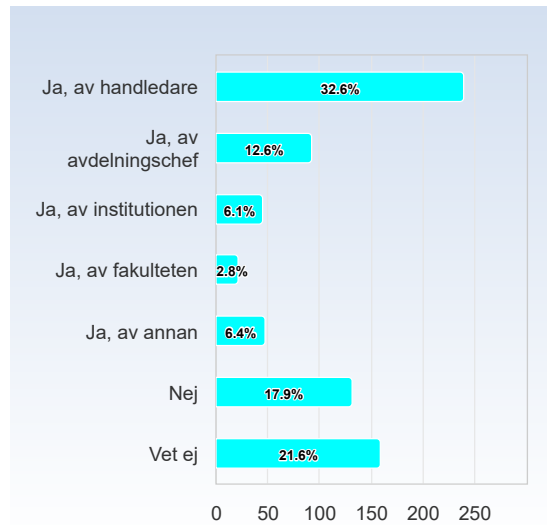
I vilken grad instämmer du i följande påståenden



Fortsatt karriär

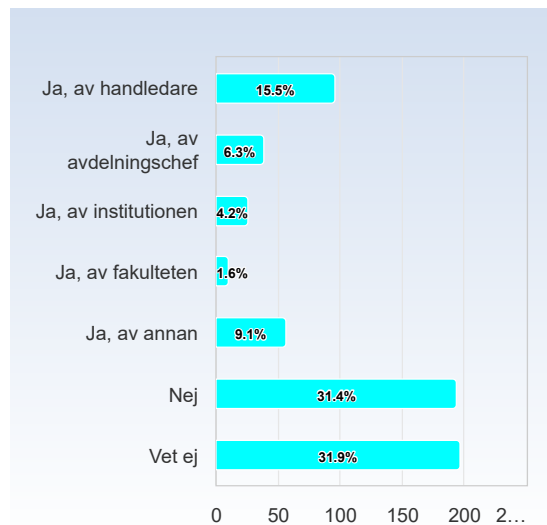
Har du fått tillräckligt stöd för en fortsatt karriär inom akademien?
Det är möjligt att välja flera alternativ.

Har du fått tillräckligt stöd för en fortsatt karriär <u>inom</u> akademien? <i>Det är möjligt att välja flera alternativ.</i>	Antal svar
Ja, av handledare	240
Ja, av avdelningschef	93
Ja, av institutionen	45
Ja, av fakulteten	21
Ja, av annan	47
Nej	132
Vet ej	159
Summa	737



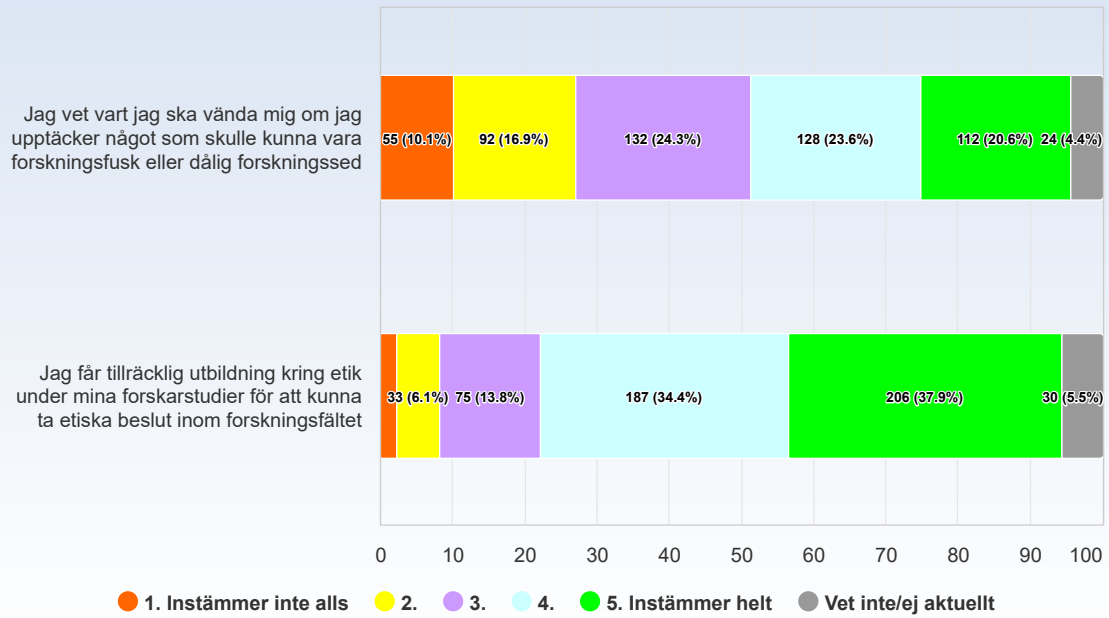
Har du fått tillräckligt stöd för en fortsatt karriär utanför akademien?
Det är möjligt att välja flera alternativ.

Har du fått tillräckligt stöd för en fortsatt karriär <u>utanför</u> akademien? <i>Det är möjligt att välja flera alternativ.</i>	Antal svar
Ja, av handledare	96
Ja, av avdelningschef	39
Ja, av institutionen	26
Ja, av fakulteten	10
Ja, av annan	56
Nej	194
Vet ej	197
Summa	618



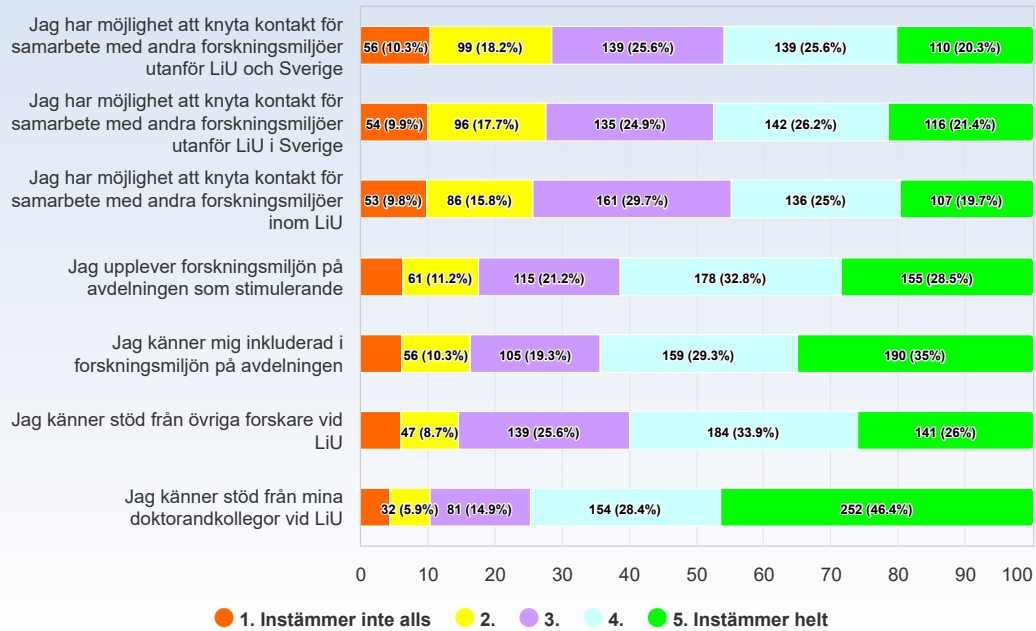
Etik

I vilken grad instämmer du i följande påståenden



Forskningsmiljö och nätverk

I vilken grad instämmer du i följande påståenden



Lika villkor

Jag anser att ett lika villkorsperspektiv beaktas i <u>innehållet</u> i min forskarutbildning	Antal svar
1. Instämmer inte alls	9 (1,7%)
2.	21 (3,9%)
3.	59 (10,9%)
4.	125 (23,0%)
5. Instämmer helt	187 (34,4%)
Vet ej	142 (26,2%)
Summa	543 (100,0%)

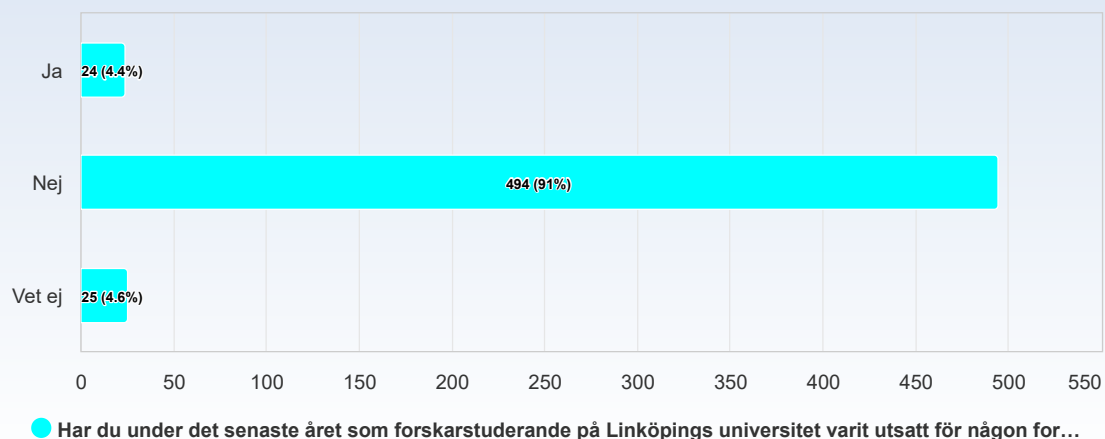
Jag anser att ett lika villkorsperspektiv beaktas i <u>genomförandet</u> av min forskarutbildning	Antal svar
1. Instämmer inte alls	12 (2,2%)
2.	22 (4,1%)
3.	60 (11,0%)
4.	125 (23,0%)
5. Instämmer helt	194 (35,7%)
Vet ej	130 (23,9%)
Summa	543 (100,0%)

Jag anser att ett lika villkorsperspektiv beaktas i <u>utformningen</u> av min forskarutbildning	Antal svar
1. Instämmer inte alls	13 (2,4%)
2.	22 (4,1%)
3.	56 (10,3%)
4.	121 (22,3%)
5. Instämmer helt	195 (35,9%)
Vet ej	136 (25,0%)
Summa	543 (100,0%)

I vilken grad instämmer du i följande påståenden



Har du under det senaste året som forskarstuderande på Linköpings universitet varit utsatt för någon form av kränkande särbehandling, trakasserier, sexuella trakasserier, diskriminering, hot eller våld?

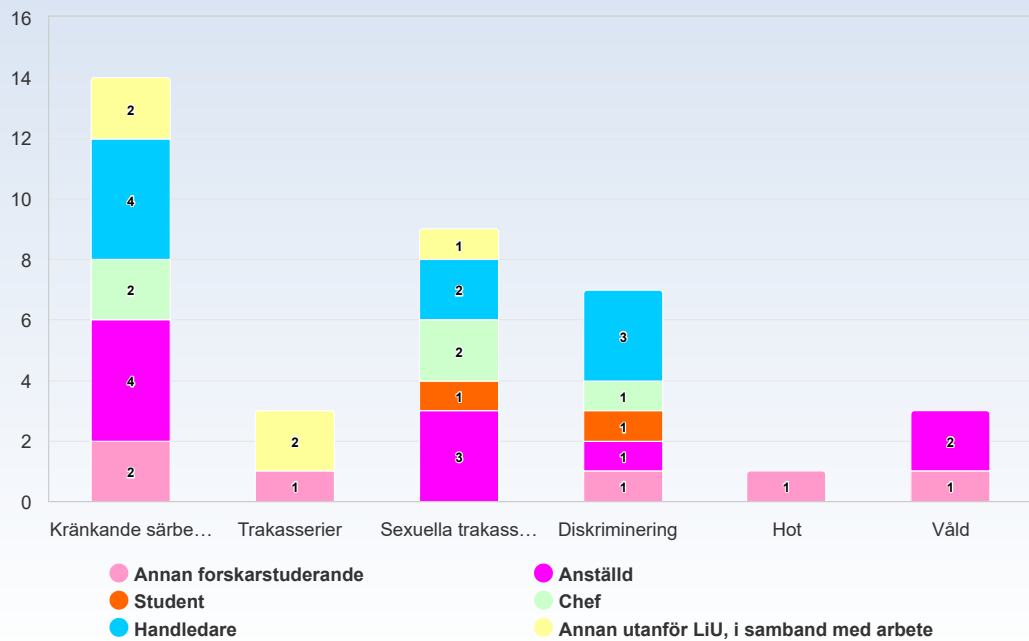


Vad har du varit utsatt för?

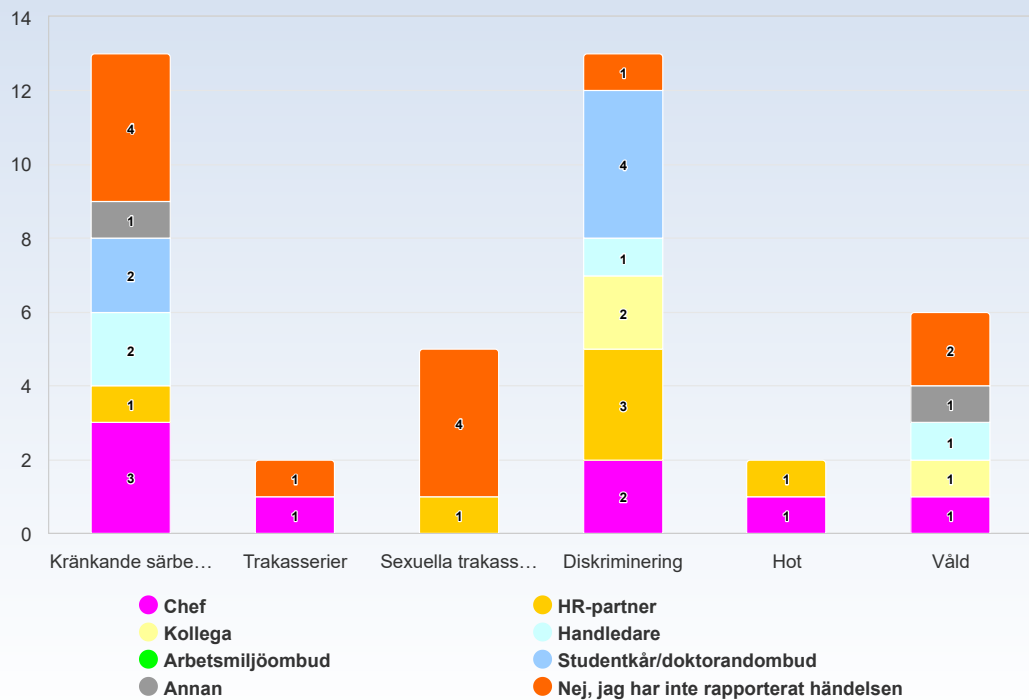
Det är möjligt att välja flera alternativ.

	Antal svar
Kränkande särbehandling	9 (37,5%)
Trakasserier	3 (12,5%)
Sexuella trakasserier	2 (8,3%)
Diskriminering	8 (33,3%)
Hot	6 (25,0%)
Våld	1 (4,2%)
Kan/vill inte ange	6 (25,0%)
Summa	35 (145,8%)

Vem var det som utsatte dig för:



Har du rapporterat händelsen/händelserna? I så fall till vem?



Utifrån vilken grund upplever du att du blev utsatt?

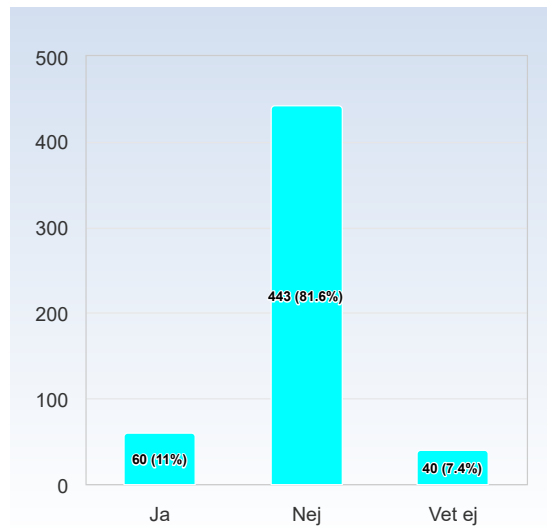
Trakasserier	Antal svar
Kön	2 (100,0%)
Könsöverskridande identitet	0 (0,0%)
Etnisk tillhörighet	0 (0,0%)
Religion eller annan trosuppfattning	0 (0,0%)
Funktionsnedsättning	0 (0,0%)
Sexuell läggning	0 (0,0%)
Alder	0 (0,0%)
Summa	2 (100,0%)
Diskriminering	Antal svar
Kön	3 (75,0%)
Könsöverskridande identitet	1 (25,0%)
Etnisk tillhörighet	2 (50,0%)
Religion eller annan trosuppfattning	0 (0,0%)
Funktionsnedsättning	0 (0,0%)
Sexuell läggning	0 (0,0%)
Alder	0 (0,0%)
Summa	6 (150,0%)

I vilket sammanhang blev du utsatt?

Trakasserier	Antal svar
Vid antagning och rekrytering	0 (0,0%)
I den sociala miljön med kollegor	1 (50,0%)
I kontakt med student i min undervisande roll	0 (0,0%)
Vid organisering av uppdrag och arbetsuppgifter	0 (0,0%)
Vid forskningsseminarium eller konferens	0 (0,0%)
Annat	2 (100,0%)
Summa	3 (150,0%)
Diskriminering	Antal svar
Vid antagning och rekrytering	1 (16,7%)
I den sociala miljön med kollegor	2 (33,3%)
I kontakt med student i min undervisande roll	0 (0,0%)
Vid organisering av uppdrag och arbetsuppgifter	4 (66,7%)
Vid forskningsseminarium eller konferens	1 (16,7%)
Annat	3 (50,0%)
Summa	11 (183,3%)

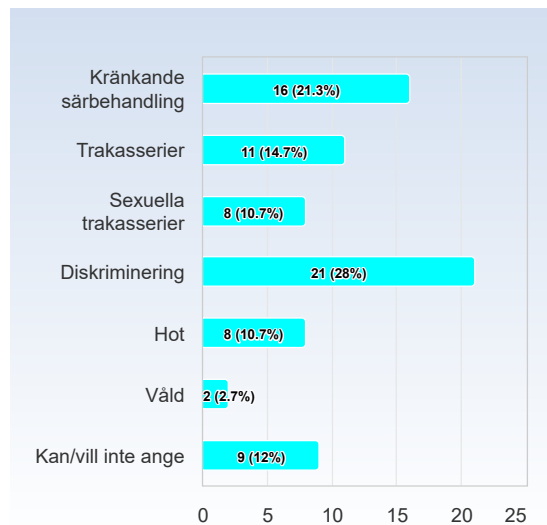
Har du under det senaste året som forskarstuderande på Linköpings universitet fått kännedom om att någon annan på Linköpings universitet har blivit utsatt för någon form av kränkande särbehandling, trakasserier, sexuella trakasserier, diskriminering, hot eller våld?

	Antal svar
Ja	60 (11,0%)
Nej	443 (81,6%)
Vet ej	40 (7,4%)
Summa	543 (100,0%)



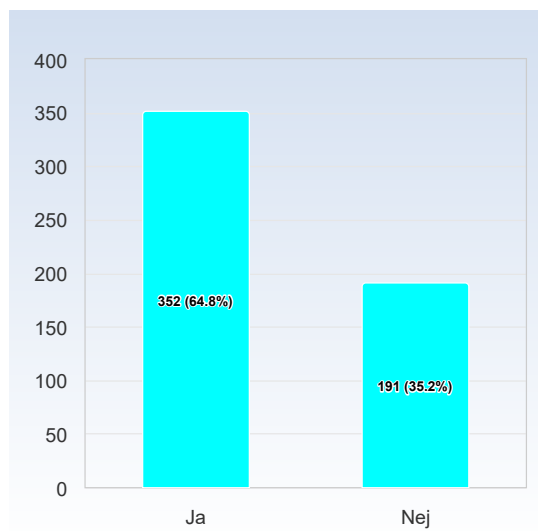
Vad blev personen utsatt för?
Det är möjligt att välja flera alternativ.

	Antal svar
Kränkande särbehandling	16 (26,7%)
Trakasserier	11 (18,3%)
Sexuella trakasserier	8 (13,3%)
Diskriminering	21 (35,0%)
Hot	8 (13,3%)
Våld	2 (3,3%)
Kan/vill inte ange	9 (15,0%)
Summa	75 (125,0%)



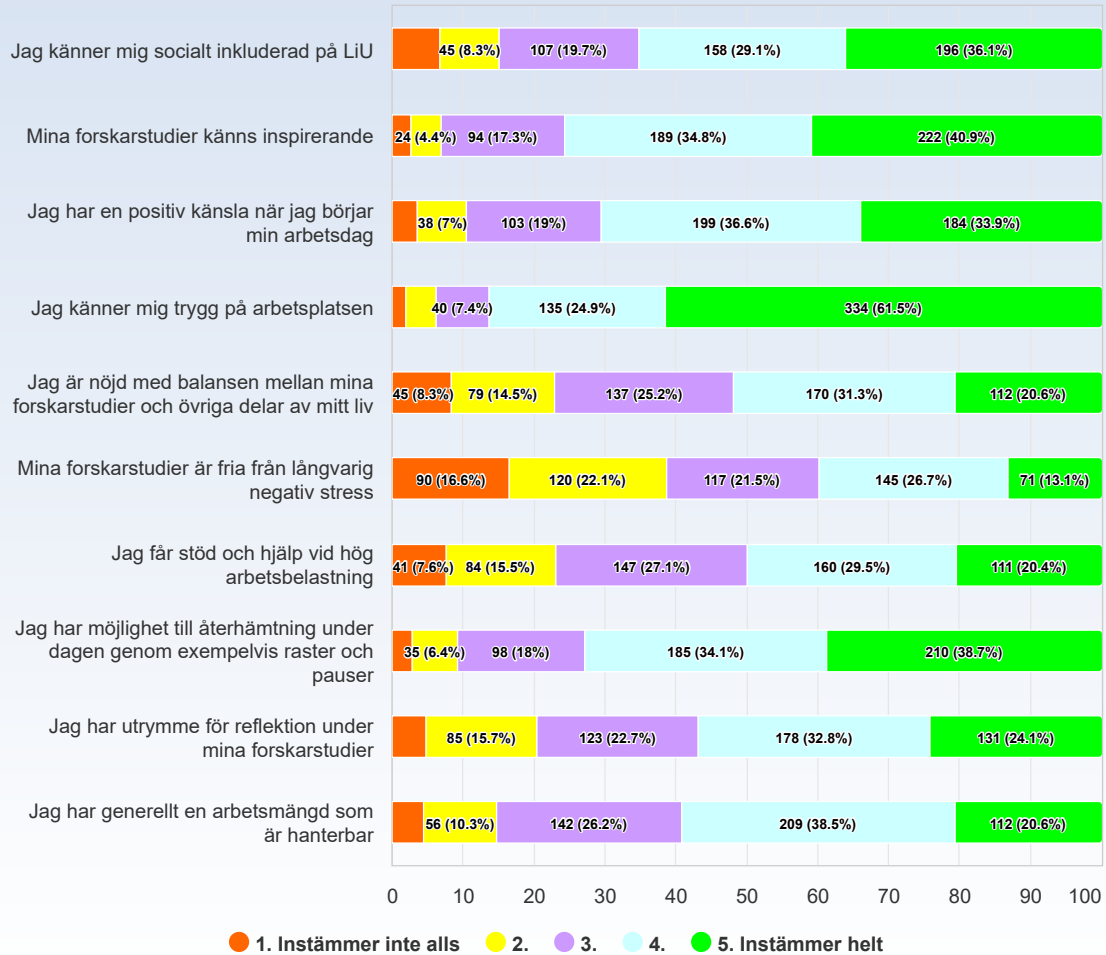
Oavsett om du har blivit utsatt för något eller inte, vet du vart du kan vända dig för råd och stöd vid lika villkorsfrågor?

	Antal svar
Ja	352 (64,8%)
Nej	191 (35,2%)
Summa	543 (100,0%)



Hälsa och arbetsmiljö

I vilken grad instämmer du i följande påståenden



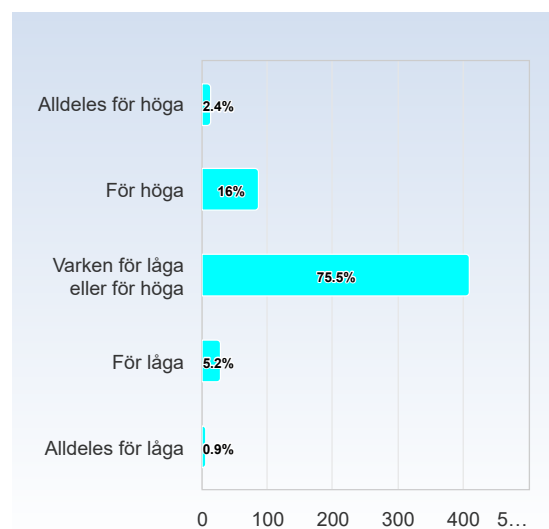
Övergripande frågor

Om det hade varit aktuellt idag, skulle du valt att påbörja en forskarutbildning?	Antal svar	Fördelning (%)
Ja, vid LiU inom samma forskningsområde	341	62,8%
Ja, vid LiU inom ett annat forskningsområde	39	7,2%
Ja, vid ett annat lärosäte	47	8,7%
Nej	48	8,8%
Vet ej	68	12,5%
Summa	543	100,0%

Har du någon gång övervägt att avbryta din forskarutbildning i förtid?	Antal svar	Fördelning (%)
Nej	301	55,4%
Ja, någon enstaka gång	116	21,4%
Ja, ett fåtal gånger	70	12,9%
Ja, många gånger	43	7,9%
Vet ej	13	2,4%
Summa	543	100,0%

Hur upplever du kraven inom forskarutbildningen totalt sett?

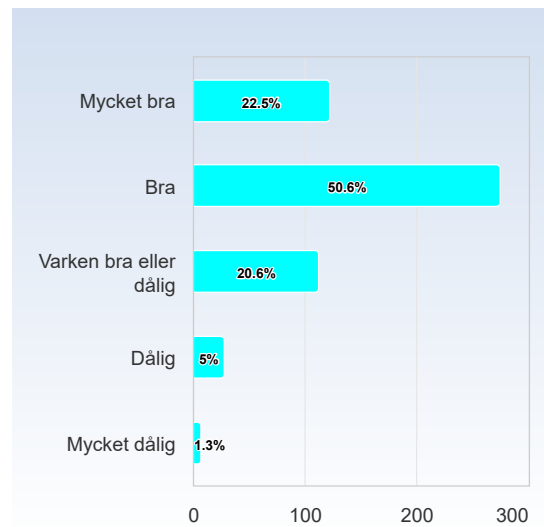
	Antal svar
Alldeles för höga	13 (2,4%)
För höga	87 (16,0%)
Varken för låga eller för höga	410 (75,5%)
För låga	28 (5,2%)
Alldeles för låga	5 (0,9%)
Summa	543 (100,0%)



	Medelvärde	Min	Median	Max
Hur upplever du kraven inom forskarutbildningen totalt sett?	3,14	1,00	3,00	5,00

Vilket sammanfattande omdöme skulle du ge din forskarutbildning så här långt?

	Antal svar
Mycket bra	122 (22,5%)
Bra	275 (50,6%)
Varken bra eller dålig	112 (20,6%)
Dålig	27 (5,0%)
Mycket dålig	7 (1,3%)
Summa	543 (100,0%)



	Medelvärde	Min	Median	Max
Vilket sammanfattande omdöme skulle du ge din forskarutbildning så här långt?	3,56	1,00	3,00	5,00